

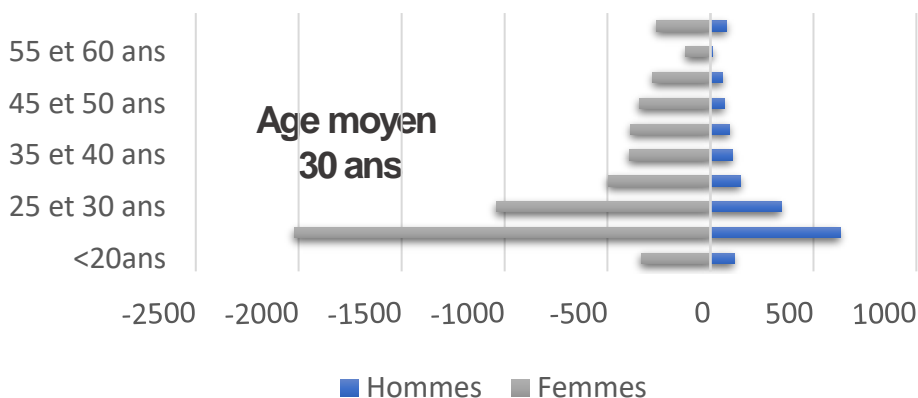
Les chiffres clés en 2025



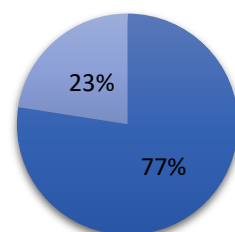
7656

certifiés
depuis 2009

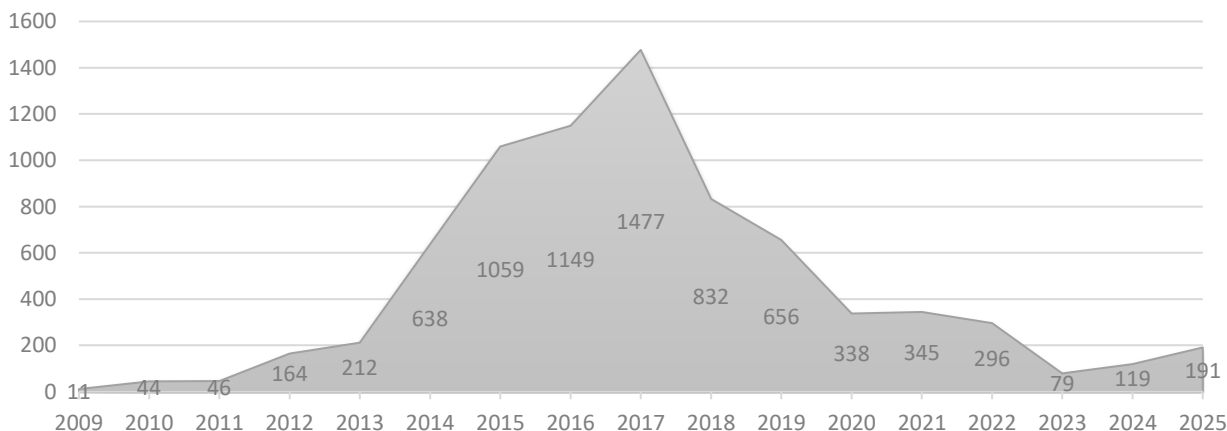
Pyramide des ages



■ Femmes
■ Hommes



Evolution du nombre de certifiés depuis 2009



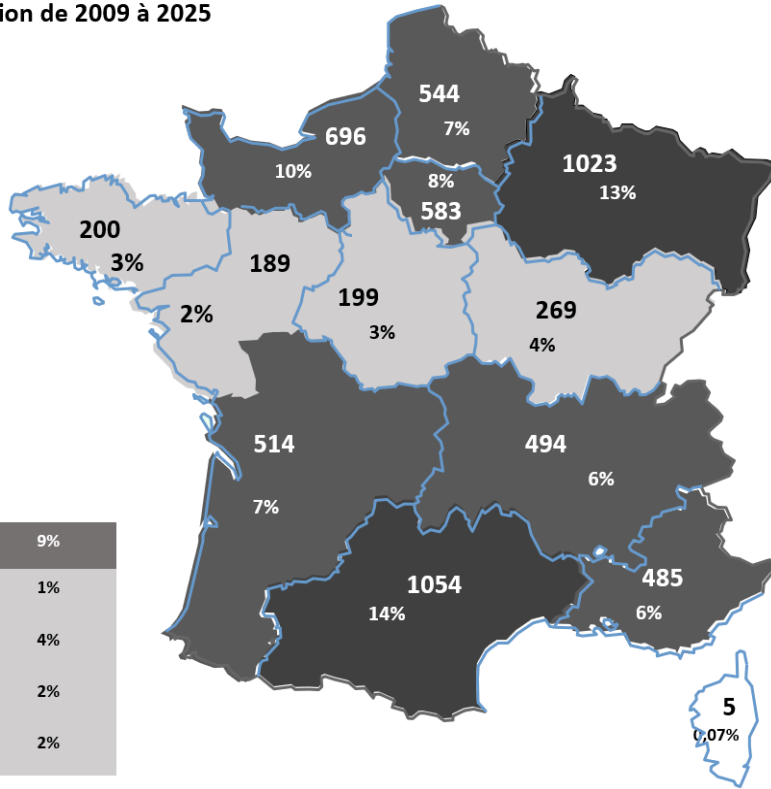
Note de lecture:

Créé en 2009, le CQP animateur périscolaire répond au besoin croissant d'encadrement des activités périscolaires et a contribué, notamment après la réforme des rythmes scolaires, à constituer un vivier de professionnels.

Depuis 2017, le nombre de candidats diminue, en raison, sans doute, de la liberté laissée aux communes dans l'organisation du temps scolaire, mais aussi de la crise sanitaire en 2020 et de l'arrivée du CPJEPS de niveau 3 en 2021, très plébiscité par les employeurs.

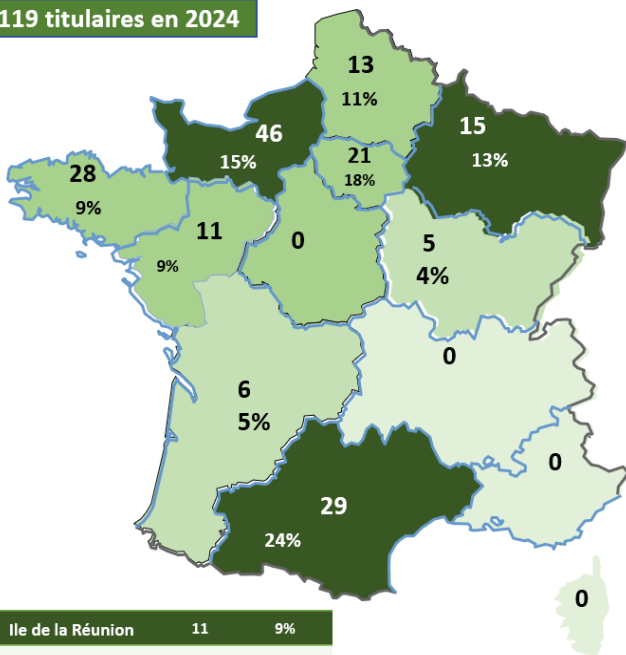
La restructuration du CQP en blocs de compétences et son enregistrement pour trois ans en 2022 ont permis une reprise progressive des certifications mais qu'en fin de période avec notamment la mise en place des mesures incitatives pour les employeurs des branches ECLAT, Familles Rurales et Alisfa. En 2025, le CQP a été réenregistré pour une durée de cinq ans par France Compétences, reconnu comme un diplôme adapté et essentiel pour un métier à part entière dans le secteur de l'animation.

Nombre de titulaires par région de 2009 à 2025
Total 7656



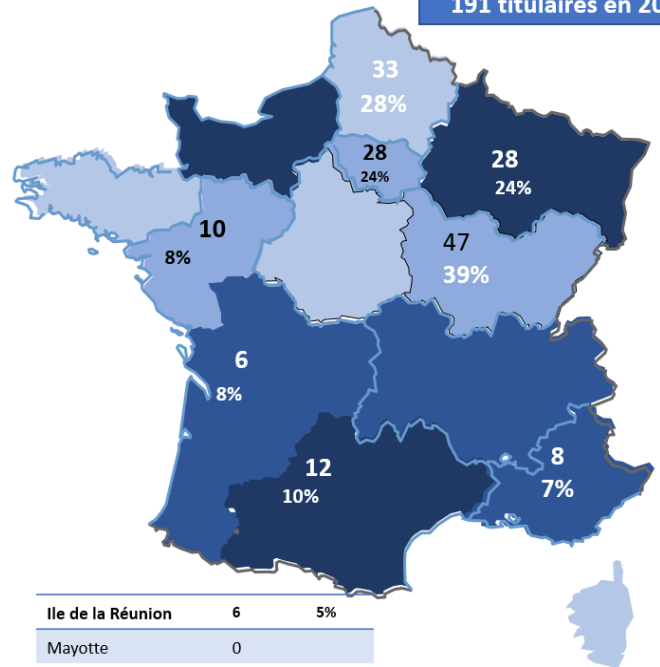
Ile de la Réunion	709	9%
Mayotte	109	1%
Martinique	269	4%
Guyane	175	2%
Guadeloupe	139	2%

119 titulaires en 2024



Ile de la Réunion	11	9%
Mayotte	0	0%
Martinique	8	7%
Guyane	0	0%
Guadeloupe	0	0%

191 titulaires en 2025



Ile de la Réunion	6	5%
Mayotte	0	0%
Martinique	19	16%
Guyane	0	0%
Guadeloupe	0	0%

TAUX D'INSERTION PROFESSIONNELLE du CQP Animateur/animatrice périscolaire

Enquêtes menées auprès de promotions de titulaires sur la base d'un questionnaire en ligne après l'obtention de leur diplôme.

Année de la promotion	2022 (6 mois après l'octroi de la certification)	2022 (Deux ans après l'octroi de la certification)	2023 (6 mois après l'octroi de la certification)	2024 (6 mois après l'octroi de la certification)
Taux d'insertion dans l'emploi avant la formation	29%	32%	26%	52%
Taux d'insertion dans le métier visé	68%	52%	66%	73%
Taux d'insertion global dans l'emploi	100%	100%	100%	100%