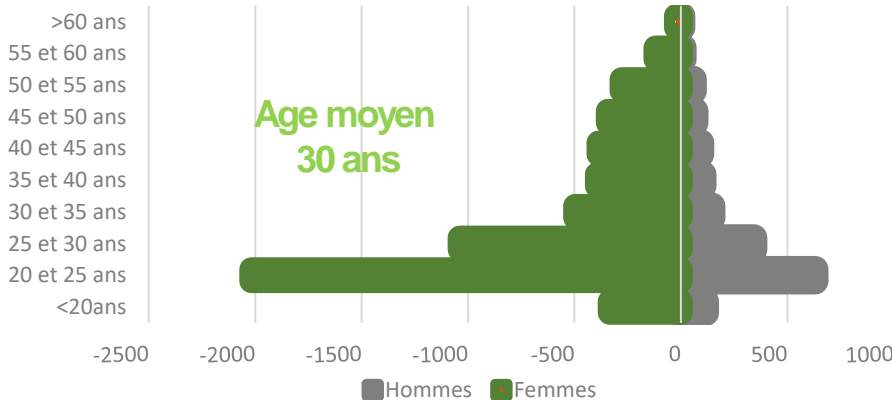


Les chiffres clés en 2022

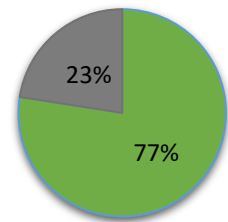


7268
certifiés
depuis 2009

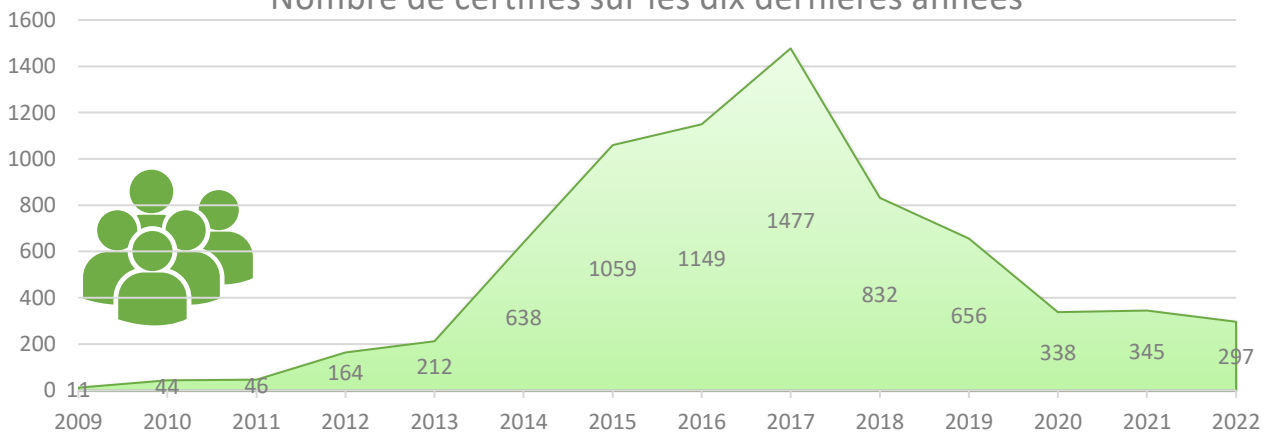
Pyramide des âges des certifiés



77%



Nombre de certifiés sur les dix dernières années



Note de lecture:

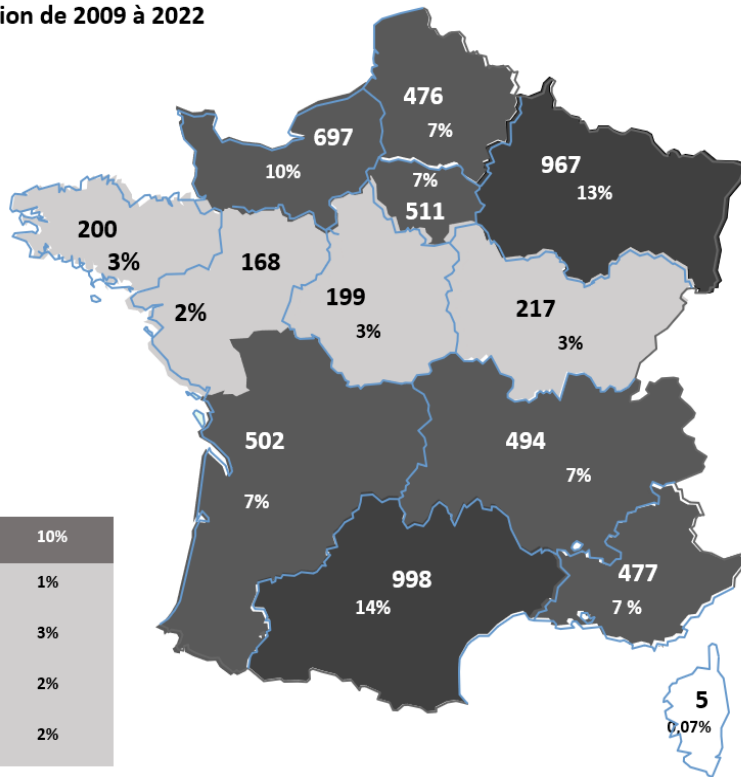
Créé en 2009, le CQP animateur périscolaire répond à un besoin croissant d'emplois d'accueil et d'activités périscolaires auprès des enfants. En dix ans, le CQP a permis de développer progressivement un fort vivier de professionnels dans l'animation périscolaire notamment par l'impact de la loi Peillon sur les rythmes scolaires.

Depuis 2017, une baisse du nombre de candidats est lisible. Elle peut s'expliquer sans doute par la possibilité donnée aux communes de choisir leur rythme scolaire hebdomadaire, induisant une moindre mobilisation sur la question de la formation des animateurs périscolaires. A noter qu'à partir de 2020, cette baisse s'explique pour une grande partie par la crise sanitaire liée à la COVID19. Cette baisse du nombre de certifiés s'est accentuée en 2022 en raison possible de l'attente du réenregistrement du CQP en 4 blocs de compétences par France Compétences, qui s'est traduit par un fléchissement des demandes d'ouverture de sessions de formation fin 2021 jusqu'à l'entrée en vigueur du nouveau CQP le 1^{er} juin 2022.

DONNÉES RÉGIONALES

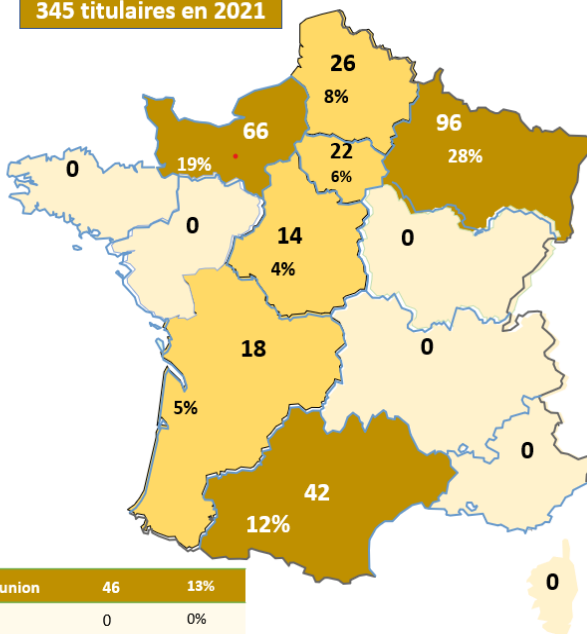
CQP animateur/animateurtrice périscolaire

Nombre de titulaires par région de 2009 à 2022
Total 7268



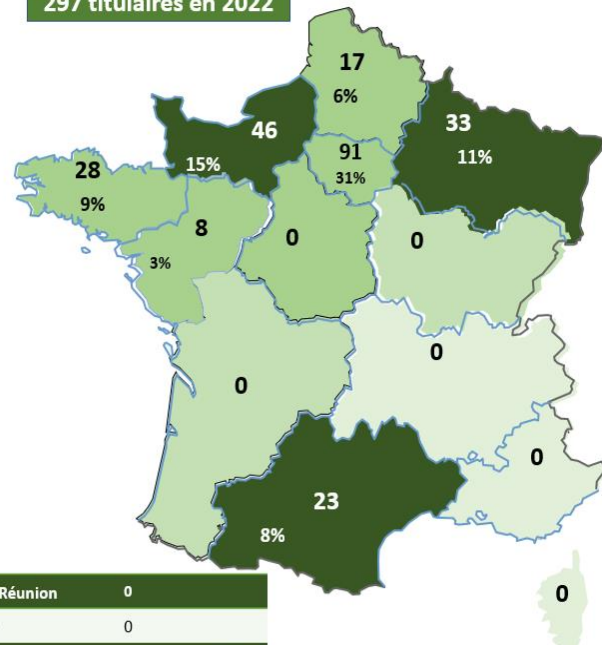
Ile de la Réunion	692	10%
Mayotte	109	1%
Martinique	242	3%
Guyane	175	2%
Guadeloupe	139	2%

345 titulaires en 2021



Ile de la Réunion	46	13%
Mayotte	0	0%
Martinique	8	2%
Guyane	0	0%
Guadeloupe	7	2%

297 titulaires en 2022



Ile de la Réunion	0	0%
Mayotte	0	0%
Martinique	42	14%
Guyane	9	3%
Guadeloupe	0	0%