

Branche ÉCLAT

Organismes

Nombre d'organismes	14 040		
dont structures associatives	13 480	96%	96%
Taille moyenne (salariés)	8,9		8,9
Budget moyen (€)	300 000		300 000
Situation économique déclarée favorable	55%		55%

Effectifs

Salariés en emploi principal

Effectif salarié en emploi principal	124 310		124 300
Hommes	44 500	36%	36%
Femmes	79 810	64%	64%

Age moyen

Effectifs < 25 ans	23 090	19%	34,9
Effectifs > 45 ans	29 870	24%	

Conditions d'emploi

CDI	75 100	60%	60%
CDII	10 050	8%	8%
CDD	29 450	24%	24%
Contrats aidés	8 700	7%	7%
Apprentissage	1 050	1%	1%
Temps complet	76 730	62%	62%
Temps partiel	47 580	38%	38%

Flux d'emploi en 2019

Effectif entrant	36 050	29%	29%
Nombre d'organismes ayant recruté ≥ 1 salarié	1 040	7%	7%

Formation professionnelle

Effectif salarié formé	70 330	57%	57%
dont salariés ayant suivi une formation certifiante	13 420	11%	57%
Part des structures formatrices	35%		35%

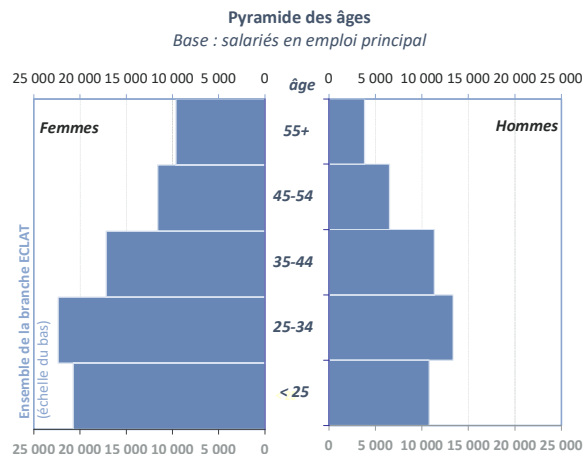
Salariés en emploi annexe

Contrats d'engagement éducatif (CEE)	45 900		100%
--------------------------------------	--------	--	------

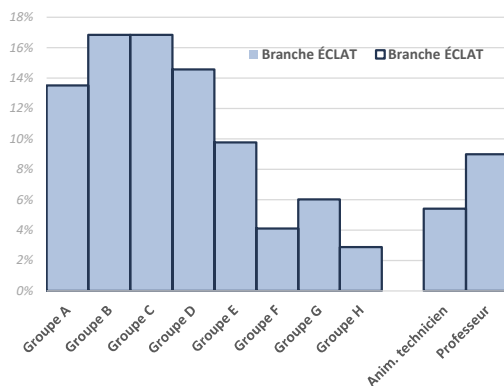
Autres intervenants professionnels non salariés

Volontaires du service civique	19 700		100%
Auto-entrepreneurs	10 300		52%
Salariés mis à disposition	7 200		37%
Sous-traitants et intérimaires	3 400		17%

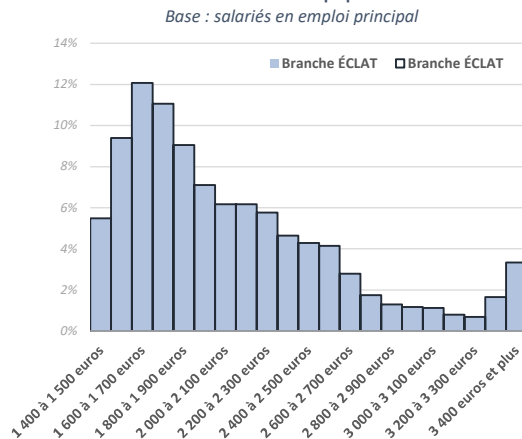
En %	Comparaison ensemble de la branche
	96%
	8,9
	300 000
	55%
En %	Comparaison ensemble de la branche
	124 300



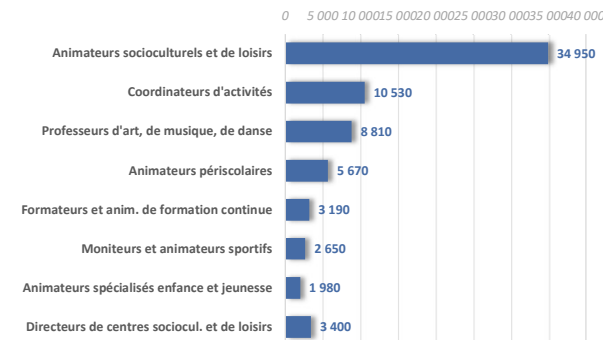
Répartition des salariés selon les groupes de la classification
Base : salariés en emploi principal



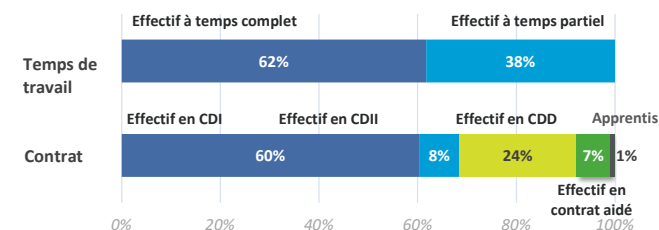
Distribution des rémunérations mensuelles nettes ramenées à temps plein
Base : salariés en emploi principal



Composition de l'emploi dans le cœur de métier Salariés de la famille "Animation"
Base : salariés en emploi principal



Part des salariés en temps partiel et en CDD
Base : salariés en emploi principal



Répartition de l'effectif selon la taille de l'établissement employeur
Base : salariés en emploi principal

