

ÉLÉMENTS STATISTIQUES CQP animateur/animateurice périscolaire



Les chiffres clés en 2021



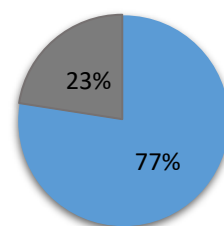
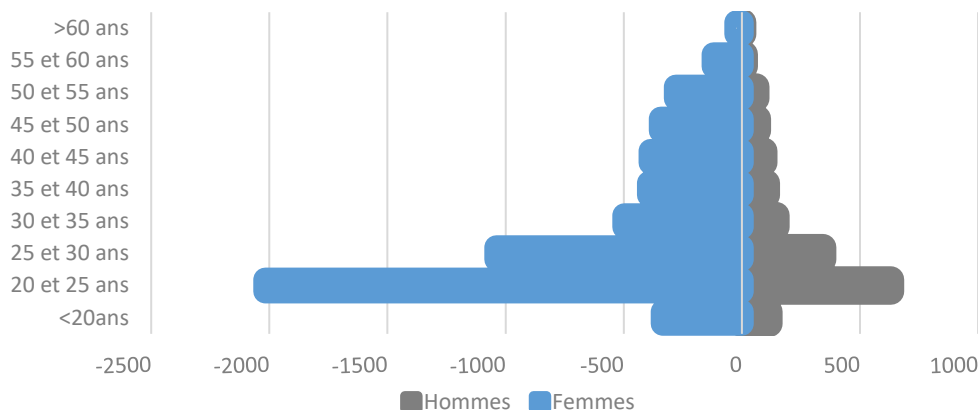
6971

certifiés
depuis 2009

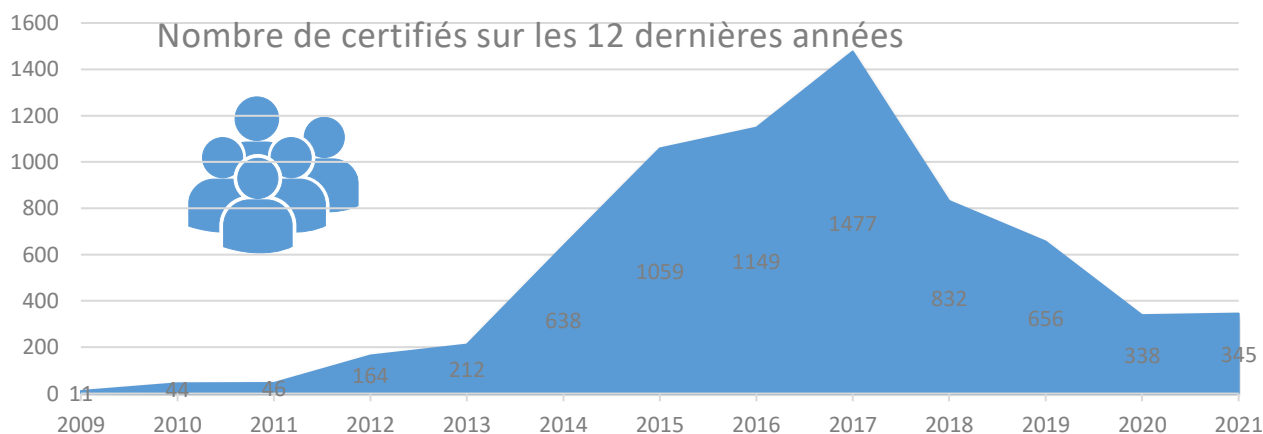


77%

Pyramide des âges des certifiés



Nombre de certifiés sur les 12 dernières années



Note de lecture:

Créé en 2009, le CQP animateur périscolaire répond à un besoin croissant d'emplois d'accueil et d'activités périscolaires auprès des enfants.

En dix ans, le CQP a permis de développer progressivement un fort vivier de professionnels dans l'animation périscolaire notamment par l'impact de la loi Peillon sur les rythmes scolaires.

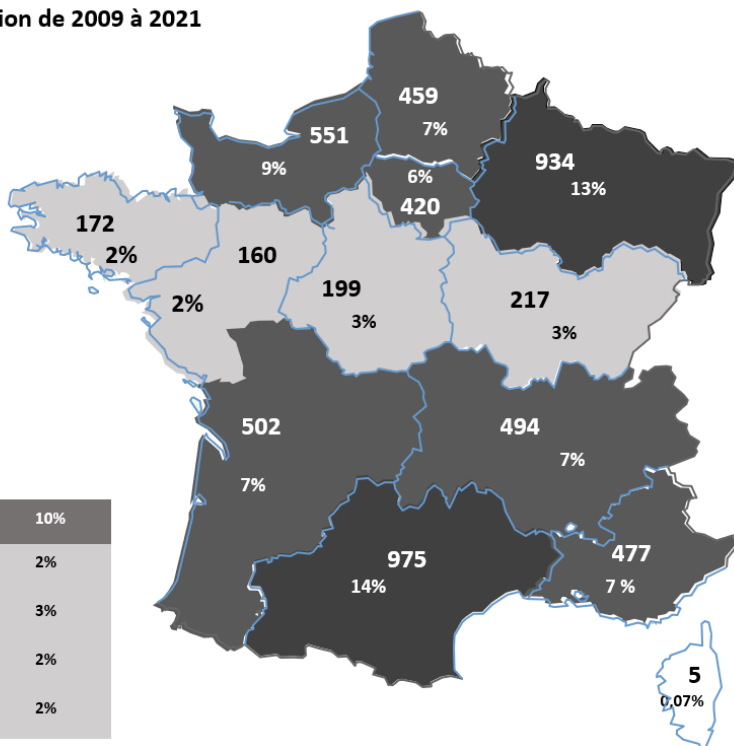
Depuis 2017, une baisse du nombre de candidats est lisible. Elle peut s'expliquer sans doute par la possibilité donnée aux communes de choisir leur rythme scolaire hebdomadaire, induisant une moindre mobilisation sur la question de la formation des animateurs périscolaires. A noter qu'à partir de 2020, cette baisse s'explique pour une grande partie par la crise sanitaire liée à la COVID19.

DONNÉES RÉGIONALES

CQP ANIMATEUR

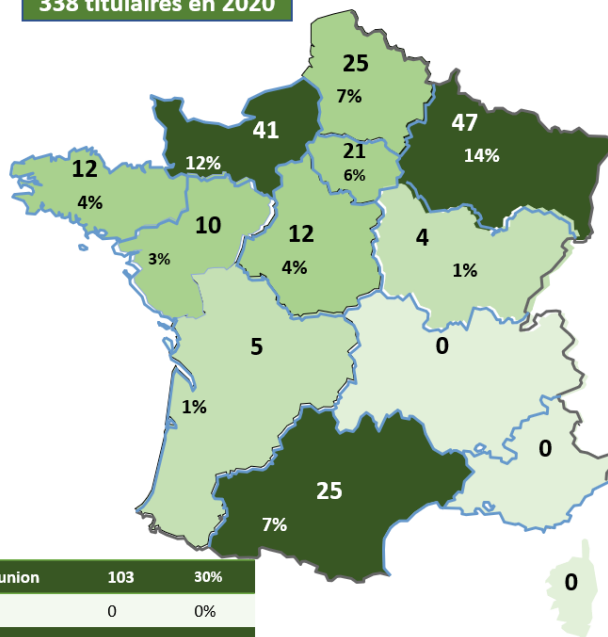
PERISCOLAIRE

Nombre de titulaires par région de 2009 à 2021
Total 6971



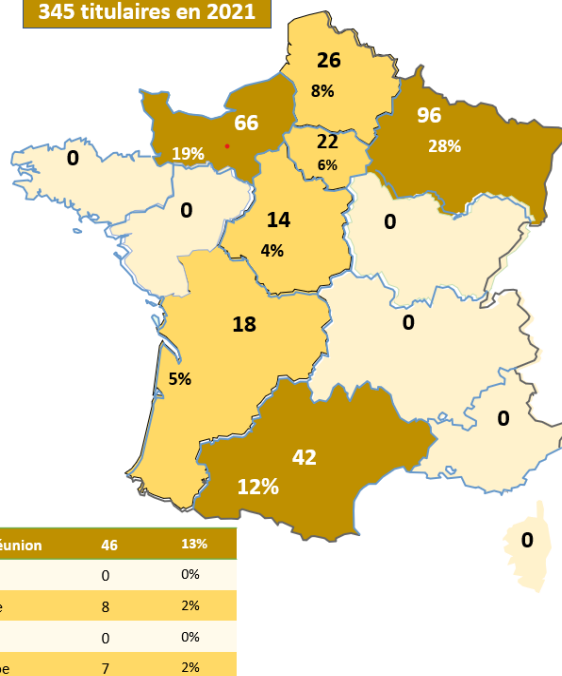
Ile de la Réunion	692	10%
Mayotte	109	2%
Martinique	200	3%
Guyane	166	2%
Guadeloupe	139	2%

338 titulaires en 2020



Ile de la Réunion	103	30%
Mayotte	0	0%
Martinique	33	10%
Guyane	0	0%

345 titulaires en 2021



Ile de la Réunion	46	13%
Mayotte	0	0%
Martinique	8	2%
Guyane	0	0%
Guadeloupe	7	2%